




16 RUE INGRES – 59100 ROUBAIX

E.U.R.L. au capital de 6 890 € RCS Roubaix Tourcoing 490 250 719 Code APE 7120B
 Siret 490 250 719 00013 – TVA FR 4849025071900013
 Assurance ALLIANZ – Certification ICERT

Diagnostic de performance énergétique – logement (6.2)

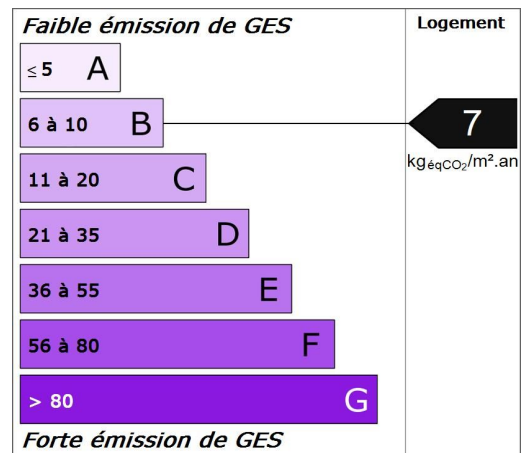
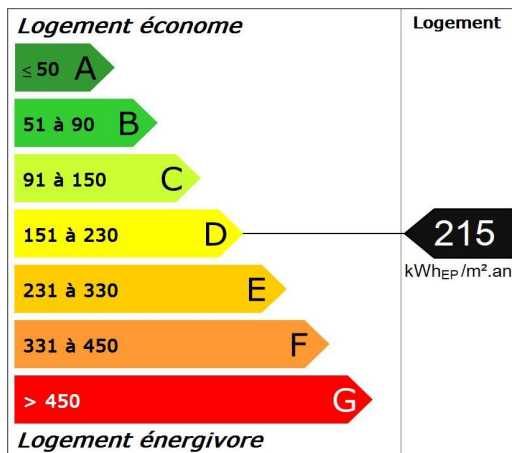
N° :DPE013.DELEPOUVE Valable jusqu'au :23/09/2028 Type de bâtiment :Habitation (parties privatives d'immeuble collectif) Année de construction :Avant 1948 Surface habitable :132.64 m ² Adresse :322 RUE DE LANNOY – RDC – LOT 02 59100 ROUBAIX	Date (visite) :24/09/2018 Diagnostiqueur : MR LAVEAU Certification : ICERT Signature : 
Propriétaire : Nom :MR ET MME DELEPOUVE Adresse :322 RUE DE LANNOY 59100 ROUBAIX	Propriétaire des installations communes (s'il y a lieu) : Nom : Adresse :

Consommations annuelles par énergie

Obtenues au moyen des factures d'énergie du logement des années 2017-2016-2015, prix des énergies indexés au 15 Août 2015

	Moyenne annuelle des consommations	Consommations en énergies finales	Consommations en énergie primaire	Frais annuels d'énergie
	détail par énergie dans l'unité d'origine	détail par énergie et par usage en kWh _{EF}	détail par usage en kWh _{EP}	
Chauffage et Eau chaude sanitaire	Facture Electrique kWh: 11078	Electricité : 11 078 kWh _{EF}	28 581 kWh _{EP}	1 531 €
CONSOMMATION D'ENERGIE POUR LES USAGES RECENSÉS		Electricité : 11 078 kWh _{EF}	28 581 kWh _{EP}	1 624 € (abonnement de 93 € inclus)

Consommations énergétiques (en énergie primaire) Pour le chauffage, la production d'eau chaude sanitaire et le refroidissement Consommation réelle : 215 kWh_{EP}/m².an	Émissions de gaz à effet de serre (GES) Pour le chauffage, la production d'eau chaude sanitaire et le refroidissement Estimation des émissions : 7 kg_{éqCO2}/m².an
--	--



Diagnostic de performance énergétique – logement (6.2)

Descriptif du logement et de ses équipements

Logement	Chauffage et refroidissement	Eau chaude sanitaire, ventilation
Murs : Mur simple en briques pleines d'épaisseur 34 cm donnant sur l'extérieur avec isolation intérieure (réalisée à partir de 2006) Mur simple en briques pleines d'épaisseur 45 cm non isolé donnant sur l'extérieur Mur inconnu donnant sur un sous-sol avec isolation intérieure	Système de chauffage : Radiateur électrique à inertie NFC (système individuel)	Système de production d'ECS : Chauffe-eau électrique installé il y a plus de 5 ans (système individuel)
Toiture : Dalle béton donnant sur un local chauffé avec isolation intérieure		
Menuiseries : Porte(s) bois avec double vitrage Portes-fenêtres battantes bois double vitrage avec lame d'air 16 mm Fenêtres battantes bois double vitrage avec lame d'air 16 mm	Système de refroidissement : Néant	Système de ventilation : VMC SF Auto réglable après 82
Plancher bas : Dalle béton non isolée donnant sur un terre-plein	Rapport d'entretien ou d'inspection des chaudières joint : Néant	

Énergies renouvelables	Quantité d'énergie d'origine renouvelable : 0 kWh _{EP} /m ² .an
Type d'équipements présents utilisant des énergies renouvelables : Néant	

Pourquoi un diagnostic

- Pour informer le futur locataire ou acheteur ;
- Pour comparer différents logements entre eux ;
- Pour inciter à effectuer des travaux d'économie d'énergie et contribuer à la réduction des émissions de gaz à effet de serre.

Usages recensés

Le diagnostic ne relève pas l'ensemble des consommations d'énergie, mais seulement celles nécessaires pour le chauffage, la production d'eau chaude sanitaire et le refroidissement du logement. Certaines consommations comme l'éclairage, les procédés industriels ou spécifiques (cuisson, informatique, etc.) ne sont pas comptabilisées dans les étiquettes énergie et climat des bâtiments.

Constitution de l'étiquette énergie

La consommation d'énergie indiquée sur l'étiquette énergie est le résultat de la conversion en énergie primaire des consommations d'énergie du logement indiquées par les compteurs ou les relevés.

Énergie finale et énergie primaire

L'énergie finale est l'énergie que vous utilisez chez vous (gaz, électricité, fioul domestique, bois, etc.). Pour que vous disposiez de ces énergies, il aura fallu les extraire, les distribuer, les stocker, les produire, et donc dépenser plus d'énergie que celle que vous utilisez en bout de course.

L'énergie primaire est le total de toutes ces énergies consommées.

Variations des prix de l'énergie et des conventions de calcul

Le calcul des consommations et des frais d'énergie fait intervenir des valeurs qui varient sensiblement dans le temps. La mention « prix de l'énergie en date du... » indique la date de l'arrêt en vigueur au moment de l'établissement du diagnostic.

Elle reflète les prix moyens des énergies que l'Observatoire de l'Énergie constate au niveau national.

Énergies renouvelables

Elles figurent sur cette page de manière séparée. Seules sont estimées les quantités d'énergies renouvelables produites par les équipements installés à demeure.

Diagnostic de performance énergétique – logement (6.2)

Conseils pour un bon usage

En complément de l'amélioration de son logement (voir page suivante), il existe une multitude de mesures non coûteuses ou très peu coûteuses permettant d'économiser de l'énergie et de réduire les émissions de gaz à effet de serre. Ces mesures concernent le chauffage, l'eau chaude sanitaire et le confort d'été.

Chauffage

- Fermez les volets et/ou tirez les rideaux dans chaque pièce pendant la nuit,
- Ne placez pas de meubles devant les émetteurs de chaleur (radiateurs, convecteurs,...), cela nuit à la bonne diffusion de la chaleur.
- Si possible, réglez et programmez : La régulation vise à maintenir la température à une valeur constante. Si vous disposez d'un thermostat, réglez-le à 19°C ; quant à la programmation, elle permet de faire varier cette température de consigne en fonction des besoins et de l'occupation du logement. On recommande ainsi de couper le chauffage durant l'inoccupation des pièces ou lorsque les besoins de confort sont limités. Toutefois, pour assurer une remontée rapide en température, on dispose d'un contrôle de la température réduite que l'on règle généralement à quelques 3 à 4 degrés inférieurs à la température de confort pour les absences courtes. Lorsque l'absence est prolongée, on conseille une température « Hors gel » fixée aux environs de 8°C. Le programmeur assure automatiquement cette tâche.
- Réduisez le chauffage d'un degré, vous économiserez de 5 à 10 % d'énergie.
- Eteignez le chauffage quand les fenêtres sont ouvertes.

Eau chaude sanitaire

- Arrêtez le chauffe-eau pendant les périodes d'inoccupation (départs en congés,...) pour limiter les pertes inutiles.
- Préférez les mitigeurs thermostatiques aux mélangeurs.

Aération

Si votre logement fonctionne en ventilation naturelle :

- Une bonne aération permet de renouveler l'air intérieur et d'éviter la dégradation du bâti par l'humidité.

- Il est conseillé d'aérer quotidiennement le logement en ouvrant les fenêtres en grand sur une courte durée et nettoyez régulièrement les grilles d'entrée d'air et les bouches d'extraction s'il y a lieu.
- Ne bouchez pas les entrées d'air, sinon vous pourriez mettre votre santé en danger. Si elles vous gênent, faites appel à un professionnel.

Si votre logement fonctionne avec une ventilation mécanique contrôlée :

- Aérez périodiquement le logement.

Confort d'été

- Utilisez les stores et les volets pour limiter les apports solaires dans la maison le jour.
- Ouvrez les fenêtres en créant un courant d'air, la nuit pour rafraîchir.

Autres usages

Eclairage :

- Optez pour des lampes basse consommation (fluocompactes ou fluorescentes),
- Évitez les lampes qui consomment beaucoup trop d'énergie, comme les lampes à incandescence ou les lampes halogènes.
- Nettoyez les lampes et les luminaires (abat-jour, vasques,..) ; poussiéreux, ils peuvent perdre jusqu'à 40 % de leur efficacité lumineuse.

Bureautique/audiovisuel :

- Eteignez ou débranchez les appareils ne fonctionnant que quelques heures par jour (téléviseurs, magnétoscopes,...). En mode veille, ils consomment inutilement et augmentent votre facture d'électricité.

Electroménager (cuisson, réfrigération,...) :

- Optez pour les appareils de classe A ou supérieure (A+, A++,...).

Diagnostic de performance énergétique – logement (6.2)

Recommandations d'amélioration énergétique

Sont présentées dans le tableau suivant quelques mesures visant à réduire vos consommations d'énergie. Examinez-les, elles peuvent vous apporter des bénéfices.

Mesures d'amélioration	Commentaires	Crédit d'impôt
Il n'a pas été mis en évidence d'amélioration permettant d'augmenter la performance énergétique du bien avec une rentabilité intéressante.		

Commentaires

Néant

Références réglementaires et logiciel utilisés : Article L134-4-2 du CCH et décret n° 2011-807 du 5 juillet 2011 relatif à la transmission des diagnostics de performance énergétique à l'Agence de l'environnement et de la maîtrise de l'énergie, arrêté du 27 janvier 2012 relatif à l'utilisation réglementaire des logiciels pour l'élaboration des diagnostics de performance énergétique, arrêté du 1er décembre 2015, 22 mars 2017, arrêts du 8 février 2012, décret 2006-1653, 2006-1114, 2008-1175 ; Ordonnance 2005-655 art L271-4 à 6 ; Loi 2004-1334 art L134-1 à 5 ; décret 2006-1147 art R.134-1 à 5 du CCH et loi grenelle 2 n°2010-786 du juillet 2010. Logiciel utilisé : LICIEL Diagnostics v4.

Les travaux sont à réaliser par un professionnel qualifié.

Pour aller plus loin, il existe des points info-énergie : http://www.ademe.fr/particuliers/PIE/liste_eie.asp

Vous pouvez peut-être bénéficier d'un crédit d'impôt pour réduire le prix d'achat des fournitures, pensez-y !

www.impots.gouv.fr

Pour plus d'informations : www.developpement-durable.gouv.fr ou www.ademe.fr

Nota : **Le présent rapport est établi par une personne dont les compétences sont certifiées par I.Cert - Parc Edonia - Bâtiment G Rue de la Terre Victoria 35760 SAINT GREGOIRE (détail sur www.cofrac.fr programme n°4-4-11)**

I.Cert
Institut de Certification

**CERTIFICAT DE COMPETENCES
DIAGNOSTIQUEUR IMMOBILIER**

N° CPDI 2203 Version02

Je soussigné
Philippe TROYAUX,
Directeur Général d'I.Cert,
atteste que :

Monsieur Grégory LAVEAU

Est certifié(e) selon le référentiel dénommé Manuel de certification de personnes I.Cert pour la réalisation des missions suivantes :

DPE **Diagnostic de performance énergétique sans mention :
DPE individuel**
Date d'effet : 17/01/2014, date d'expiration : 16/01/2019

En foi de quoi ce certificat est délivré, pour valoir et servir ce que de droit.

Edité à Saint-Grégoire
Le 20/01/2014




I.Cert
Certification de personnes
Diagnostic Immobilier
Point de Registre sur immatriculation
Paris EODNA - S&C
Rue de la Terre Victoria
35700 Saint-Grégoire
CPE 0118 11 80 09

Année du décret 2007 définissant les critères de certification des compétences des personnes physiques réalisant l'acte de l'installation intérieure de gaz modifié par les articles du 15/12/2009 et du 15/12/2011. Année du 15 octobre 2006 définissant les critères de certification des compétences des personnes physiques réalisant le diagnostic de performance énergétique modifié par les articles du 09/10/2009 et du 15/12/2011. Année du 30 octobre 2006 définissant les critères de certification des compétences des personnes physiques réalisant l'acte relatif à la présence de termites dans le bâtiment modifié par les articles du 14/10/2009, du 01/11/2011 et du 14/02/2012. Année du 27 novembre 2009 définissant les critères de certification des compétences des personnes physiques réalisant le diagnostic de performance énergétique sans mention de plomb et de diagnostic amiante dans les immeubles bâtis. Année du 21 novembre 2008 définissant les critères de certification des compétences des personnes physiques réalisant des contrats de suivi d'exposition au plomb et de gestion pour réaliser des diagnostics plomb dans les immeubles d'habitation modifié par l'article du 07/12/2011. Année du 1 juillet 2008 définissant les critères de certification des compétences des personnes physiques réalisant l'acte de l'installation intérieure d'électricité modifié par les articles du 02/12/2008 et du 02/12/2011





Allianz Responsabilité Civile des Diagnostiqueurs Immobiliers

La Compagnie Allianz I.A.R.D., dont le siège social est sis 1, Cours Michelet – CS 30051 – 92076 PARIS LA DEFENSE CEDEX atteste que :

Coordonnées de l'assuré
DIAGNOSTICS EXPERTISES LMO
16 RUE INGRES
59100 ROUBAIX

est titulaire d'un contrat Allianz Responsabilité Civile Activités de Services souscrit auprès d'elle sous le n° 56834098 qui a pris effet le 01/07/2016.

Ce contrat a pour objet de :

- satisfaire aux obligations édictées par l'ordonnance n° 2005 – 655 du 8 juin 2005 et son décret d'application n° 2006 - 1114 du 5 septembre 2006, codifié aux articles R 271- 1 à R 212- 4 et L 271- 4 à L 271-6 du Code de la construction et de l'habitation, ainsi que ses textes subséquents ;
- garantir l'Assuré contre les conséquences pécuniaires de la responsabilité civile professionnelle qu'il peut encourir à l'égard d'autrui du fait des activités, telles que déclarées aux Dispositions Particulières, à savoir :
- DIAGNOSTICS REGLEMENTAIRES LIES A LA VENTE OU LOCATION DE BIENS IMMOBILIERS:
- Risque d'exposition au plomb
- Recherche plomb avant travaux
- Diagnostic amiante avant travaux
- Dossier technique amiante
- Installation intérieur de gaz
- Etat parasitaire
- Risques naturels et technologiques
- Diagnostic de performance énergétique
- Installation intérieure d'électricité
- Diagnostic pollution de sols
- Recherche métaux lourds
- Loi CARREZ

La présente attestation est valable, sous réserve du paiement des cotisations, jusqu'à la prochaine échéance annuelle soit 01/07/2018 à zéro heure.

Le présent document, établi par Allianz I.A.R.D., a pour objet d'attester l'existence d'un contrat. Il ne constitue pas une présomption d'application des garanties et ne peut engager Allianz I.A.R.D. au-delà des conditions et limites du contrat auquel il se réfère. Les exceptions de garantie opposables aux souscripteurs et assurés le sont également à toute personne bénéficiaire de l'indemnité (résiliation, nullité, règle proportionnelle, exclusions...).

Toute adjonction autre que le cachet et signature du représentant de la Compagnie est réputée non écrite.

Etablie à LYON, le 06/09/2017,
Pour la compagnie

Allianz Opérations-Entreprises Gestion
TSA 1104-
92087 LA DEFENSE CEDEX

1/2